

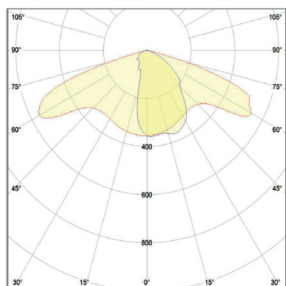
Vorsprung durch Innovation

Energieeffiziente, LED-basierte
Lichtlösungen

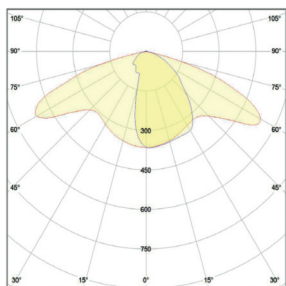
RoadLUX 47 / 108 / 165



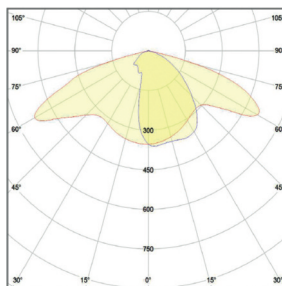
Farbtemperatur:	4000 K
Herstellergewährleistung:	60 Monate
Fabrikat:	Lichtline
Eingangsspannung:	220 – 240 V AC
Nennabstrahlwinkel:	150°
Betriebstemperatur:	-40 °C – +50 °C
Lagertemperatur:	-45 °C – +60 °C
Leistungsfaktor:	> 0,90
Lichtstromstabilität:	> 70%
Schaltzyklen:	> 500 000
Lebensdauer:	> 50 000 h [L70, B10]
Farbwiedergabe CRI (Ra):	> 70
Farbkonsistenz in Stufen:	< 6 Stufen
Energieeffizienz:	A+
Schutzart:	IP66
Material:	Aluminium
Zopfmaß:	42 – 60 mm [optional bis Ø 76 mm]



Lichtverteilungskurve RoadLUX 47



Lichtverteilungskurve RoadLUX 108



Lichtverteilungskurve RoadLUX 165

	RoadLUX 47	RoadLUX 108	RoadLUX 165
Artikelnummer	493943090047	493943090082	493943090052
EAN-Code	4260374011705	4260374011712	4260374011729
Nutzlichtstrom	5400 lm	12 500 lm	19 000 lm
Bemessungsnutzlichtstrom	5400 lm	12 500 lm	19 000 lm
Lumen pro Watt	115 lm/W	116 lm/W	115 lm/W
Bemessungsspitzenlichtstärke	2897 cd	7500 cd	10 552 cd
Leistungsaufnahme	47 W	108 W	165 W
Energieverbrauch	47 W	108 W	165 W
Gewicht	9,50 kg	11,00 kg	11,00 kg
Abmessung	637 x 374 x 85 mm	866 x 370 x 94 mm	866 x 370 x 94 mm